

PİYASA YORUMU

ARAŞTIRMA

 **HALKYATIRIM**

halkyatirim.com.tr | 444 42 55

Küresel hisse senedi piyasaları, geçtiğimiz hafta artan resesyon kaygılarıyla dalgalı bir seyir izlerken; bu hafta bankacılık sektörü gelişmeleri ve ABD tarımdışı istihdam verisine odaklandı

Cuma günü piyasalarda neler oldu?

Cuma günü küresel piyasalarda karışık bir seyir görüldü. Avrupa endeksleri Cuma günü yükselişle kapandı. Euro Stoxx 50 endeksi %1,19 yükselirken FTSE 100 %0,18, Paris CAC40 %1,51 primle günü bitirdi. Alman DAX endeksi %1,16 yükselişle 12114 puandan kapandı.

Avrupa tarafında, İsviçre merkezli yatırım bankası Credit Suisse hisselerinin finans piyasaları için sistemik risk oluşturacak şekilde düşmesi endişe yarattı. Alman yatırım bankası Deutsche Bank için de aynı sorunlar dile getirilirken, Avrupa'da yeni bir bankacılık krizi olasılığı da konuşuluyor. Financial Times'ın konuya yakın kaynaklara dayandırdığı haberine göre Credit Suisse, bankanın finansal sağlığı konusunda endişelerin arttığı ortamda büyük yatırımcılarla görüşerek onlara yeniden güven vermeye çalışıyor. 1,5 trilyon dolar varlık yöneten Credit Suisse'in hisseleri Şubat 2021'de 14,90 dolar düzeyindeyken, Ekim itibarıyla 3,90 dolara kadar gerilemiş durumda.

ABD borsaları ise haftayı sert düşüşle kapattı. Düşüşte, Fed'in 'şahin' açıklamaları ve enflasyonun hızlandığı gösteren veriler etkili oldu. Kapanışta Dow Jones endeksi 500 puan değer kaybetti ve %1,71 azalışla 28.725,51 puana geriledi. S&P 500 endeksi %1,51 azalışla 3.585,62 puana ve Nasdaq endeksi %1,51 kayıpla 10.575,62 puana indi.

Twitter'ın Elon Musk ile bir anlaşmaya varabileceği haberleri sonrası Twitter hisseleri %3,4 yükselerek günü 44 \$'dan kapattı. Dünyanın en büyük kruvaziyer operatörü Carnival Crop. Cuma günü yaptığı açıklamada, dördüncü çeyrek rezervasyonlarının önceki dönemlerin altında olduğunu ve seyahat kredilerinin kullanımı nedeniyle daha düşük fiyatlarla rezervasyon yapıldığını açıkladı. Açıklama sonrası şirketin rakipleri Royal Caribbean Cruise ve Norwegian Cruise Line şirketlerinin hisselerinde sert düşüşler görüldü. Carnival %21,1, Norwegian Cruise Line %16,7, Royal Caribbean Cruise ise %12,2 düşüşle günü bitirdi.

Cuma kapanışıyla birlikte hafta ve Eylül ayı tamamlanırken ABD hisse senedi piyasaları 2022'nin başından beri 3. çeyreği de arka arkaya kayıplarla kapatmış oldu. Bu düşüş, 2008 krizinden beri en uzun düşüş zinciri oldu. Bu yılın ilk 9 ayında düşüş Dow Jones'ta %21, S&P 500 endeksinde %25 ve Nasdaq'ta %33 oranında oldu.

Michigan Üniversitesi Hissiyat Endeksi beklentilerin altında gelirken 59,5 puan beklenen veri 58,6 puan olarak açıklandı. Fed'in de yakından takip ettiği favori enflasyon göstergesi Ağustos'ta ivmelendi. Tüketici harcamaları da arttı ve hanehalkının enflasyonist baskılara rağmen dirençli kaldığına işaret etti.

ABD Ticaret Bakanlığı'nın verilerine göre Fed'in enflasyon hedeflemesi için yakından izlediği PCE fiyat endeksi %0,3 ile tahminlerin üzerinde arttı. PCE yıllık bazda da %6,2 arttı ve Fed'in %2'lik hedefinin çok üzerinde bulunmaya devam etti. Çekirdek PCE endeksi aylık %0,6, yıllık %4,9 arttı. Tüm rakamlar enflasyonun önceki aya kıyasla ivmelendiğini ve analist tahminlerini aştığını gösterdi. Kişisel gelirler %0,3, harcamalar %0,4 arttı.

Haftanın son işlem gününde DXY hafif primle 112,1 seviyesine yükseldi. ABD 10 yıllık faizi PCE verisinin ardından yükselişe geçti. ABD 2 yıllık tahvil faizi puan artışla %4,20, 10 yıllık tahvil faizi ise %3,82 seviyesine yükseldi. Rusya'nın, işgal ettiği Ukrayna topraklarını Rusya topraklarına dâhil ettiğini açıklaması gün içerisinde EUR üzerinde baskı oluştursa da gün sonunda kayıplarını geri aldı. Böylece DXY'daki yükselişe rağmen EURUSD paritesi 0,9808 seviyesinde günü yatay tamamladı.

Bugün ne bekliyoruz?

Çin piyasalarının kapalı olduğu bu sabah Asya piyasalarında Japonya hariç satıcı bir seyir görüyoruz. ABD vadelilerinde de bu sabah hafif negatif bir görünüm var. VIX endeksi 31,6 seviyesinde.

Yurt dışında bugün Almanya, İngiltere, Euro Bölgesi ve ABD'de Eylül ayı imalat PMI verileri takip edilecek. ABD'de ayrıca ISM İmalat PMI verisi de açıklanacak. Bugün ayrıca ABD Merkez Bankası (Fed) yetkililerinin kapalı yönetim kurulu toplantısında bir toplantı gerçekleştirilmesi bekleniyor.

Gelecek gündemde neler var?

OPEC+ bu hafta, Mart 2020'den bu yana ilk yüz yüze toplantısını yapmayı planlıyor. 5 Ekim'de yapılacak toplantının amacı son dönemdeki fiyat düşüşü durdurmak için petrol üretimini kısımlaya ağırlık verme kararı alınması.

Bu hafta Çin piyasaları milli tatil nedeniyle haftanın tamamında kapalı olacak. Yurtdışı piyasalarda Salı günü Hong Kong piyasaları da kapalı olacak. Salı günü ABD'de fabrika siparişleri ile JOLTS Açık İş Sayısı verisinin Ağustos ayı sonuçları takip edilecek. Çarşamba günü ise bir çok ülkede Hizmet PMI, ABD'de ADP Tarımdışı İstihdam verisi ile Perşembe günü Almanya'da fabrika siparişleri verisi açıklanacak. Cuma günü haftanın da en önemli gelişmesi olan tarımdışı istihdam verisi açıklanacak. ABD'de tarım dışı istihdam Ağustos'ta beklentilerin hafif üzerinde 315 bin kişi artmış, işsizlik oranı %3,5'ten %3,7'ye yükselmişti. Bu ay için beklenti tarımdışı istihdamda 250 bin kişilik artış olması, işsizlik oranının ise %3,7'de sabit kalması yönünde oluşuyor

3.10.2022

ABD Piyasaları

Değişimler	Kapanış	Günlük değ.	Haftalık değ.	Aylık değ.	Yıllık değ.
Dow Jones	28,725.5	▼ -1.71%	▼ -4.49%	▼ -13.76%	▼ -21.94%
Nasdaq	10,575.6	▼ -1.51%	▼ -4.44%	▼ -17.73%	▼ -32.31%
S&P 500 Vadeli*	3,590.8	▼ -0.30%	▼ -4.81%	▼ -14.71%	▼ -24.95%

Avrupa Piyasaları

Değişimler	Kapanış	Günlük değ.	Haftalık değ.	Aylık değ.	Yıllık değ.
Dax	12,114.4	▲ 1.16%	▼ -3.33%	▼ -11.58%	▼ -25.00%
FTSE 100	6,893.8	▲ 0.18%	▼ -3.71%	▼ -8.17%	▼ -8.15%
MSCI Europe	1,454.9	▲ 1.51%	▼ -3.06%	▼ -16.26%	▼ -31.06%

Asya Piyasaları ve Asya GOÜ Piyasaları

Değişimler	Kapanış	Günlük değ.	Haftalık değ.	Aylık değ.	Yıllık değ.
Shanghai Bileşik*	3,024.4	▼ -0.55%	▼ -2.72%	▼ -6.37%	▼ -16.74%
Kospi	2,155.5	▼ -0.71%	▼ -7.58%	▼ -13.12%	▼ -27.89%
S&P BSE Sensex - Hindistan	56,959.7	▼ -0.81%	▼ -3.65%	▼ -3.16%	▼ -4.84%
IDX Composite - Endonezya	7,018.5	▼ -0.32%	▼ -2.78%	▼ -0.96%	▲ 4.83%
TAIEX - Tayvan	13,316.6	▼ -0.80%	▼ -6.78%	▼ -10.86%	▼ -28.12%
MSCI GOU Asya	465.2	▲ 0.16%	▼ -5.29%	▼ -12.40%	▼ -30.31%

Diğer Gelişmekte Olan Ülke Piyasaları

Değişimler	Kapanış	Günlük değ.	Haftalık değ.	Aylık değ.	Yıllık değ.
BIST 100 - Türkiye	3,180.0	▲ 1.05%	▼ -3.50%	▲ 12.38%	▲ 61.95%
MOEX - Rusya	1,957.3	▲ 0.18%	▼ -10.66%	▼ -9.03%	▼ -49.47%
WIG - Polonya	45,970.6	▲ 0.23%	▼ -7.63%	▼ -16.35%	▼ -34.76%
S&P/BMV IPC - Meksika	44,626.8	▼ -1.05%	▼ -3.67%	▼ -6.65%	▼ -15.83%
Merval - Arjantin	139,115.1	▲ 0.80%	▼ -6.93%	▲ 13.91%	▲ 63.12%
Tel Aviv 35 - İsrail	1,837.2	▼ -2.45%	▼ -4.45%	▼ -9.23%	▼ -8.25%
Tedavul All - Suudi Arabistan	11,405.3	▲ 2.11%	▼ -0.49%	▼ -8.25%	▲ 0.43%
FTSE/JSE All - Endonezya	63,726.4	▲ 0.73%	▼ -2.38%	▼ -8.63%	▼ -15.09%
DFM General - Birleşik Arap Emirlikleri	3,339.2	▲ 0.68%	▼ -2.75%	▼ -1.62%	▲ 3.82%

*Haftalık değişim, önceki haftanın son işlem günü; aylık değişim, önceki ayın son işlem günü; yıllık değişim ise yılın son işlem gününe göre değişimi ifade eder.



Endeks, küresel piyasalarda düşük risk iştahına paralel olarak güne zayıf risk iştahıyla yatay başlangıç yapabilir

Dün piyasalarda neler oldu?

Cuma günü BIST 100 endeksi güne %0,14 yükselişle 3.151,32 puandan başlangıç yaptı. Düşüş eğilimini üst üste üçüncü haftaya taşıyan BIST 100 endeksi günlük bazda %1,05 yükselerek 3.179,99 puandan tamamladı. Haftalık bazda ise endeks %3,1 geriledi. Cuma günü bankacılık endeksi %0,42, ulaştırma endeksi %2,64 ve sınai endeks günü %1,12 yükselişle kapattı. Endekste toplam işlem hacmi 46,9 milyar TL oldu.

Bugün ne bekliyoruz?

Yurt içi piyasalara ilişkin olarak, küresel piyasalardaki düşük risk iştahına paralel olarak endeksin güne zayıf risk iştahıyla başlangıç yapabileceğini tahmin ediyoruz.

Bugün yurt içinde TÜİK Eylül ayı TÜFE ve ÜFE verisini yayımlayacak. Foreks anketine göre ekonomistlerin Eylül ayı Tüketici Fiyatları Endeksi'nde (TÜFE) aylık medyan tahmini %3,75 artış yönünde gerçekleşti. 16 ekonomist ile düzenlenen ankete göre, TÜFE'de Eylül ayı için yıllık veride ise medyan tahmin %84,63 olarak oluştu. Ankette, 2022 sonu TÜFE medyan tahmini ise %72,50 oldu. Ağustos ayı için TÜİK verilerine göre TÜFE aylık bazda %1,46 artışla yıllık bazda %80,21'e yükselmişti. Üretici Fiyat Endeksi (ÜFE) ise Ağustos'ta bir önceki aya göre %2,41 artışla yıllık bazda %143,75'e hafif gerilemişti.

Gelecek gündemde neler var?

Bu hafta yurt içinde İSO imalat sektörü PMI, öncü dış ticaret, reel efektif döviz kuru ve Hazine nakit dengesi diğer izlenecek veriler olarak takvimde yer alıyor. 7 Ekim Cuma günü Eylül ayı Hazine Nakit Dengesi verisini yayımlanacak. Hazine ve Maliye Bakanlığı verilerine göre, önceki ay Hazine'nin faiz dışı nakit fazlası 47 milyar 886 milyon lira olurken, nakit fazlası da 28 milyar 727 milyon lira olarak gerçekleşti. 8 aylık nakit dengesi toplam 8,5 milyar lira olurken faiz dışı denge 144 milyar lira olarak izlendi.

BIST Verileri			
Endeksler	BIST 100	BIST Banka	BIST Sınai
Kapanış	3,180.0	2,964.7	5,178.5
Günlük Değ.	▲ 1.05%	▲ 0.42%	▲ 1.12%
Haftalık Değ.	▼ -3.50%	▼ -5.44%	▼ -1.80%
Yıllık Değ.	▲ 71.18%	▲ 85.79%	▲ 52.12%
Hacim (milyar TL)	46.9	8.1	19.2
Günlük Değ.	▼ -14.98%	▼ -35.08%	▼ -17.66%
3 Aylık Ortalama Hacim (milyar TL)	55.5	14.8	21.8
Günlük Değ. - 3 Aylık Ort.	▼ -15.39%	▼ -45.01%	▼ -12.23%

*Haftalık değişim, önceki haftanın son işlem günü; yıllık değişim ise yılın son işlem gününe göre değişimi ifade eder.

Türkiye Kapanışının Ardından Piyasalar			
	Türkiye Kapanışı	Türkiye Açılışı Öncesi	Değişim
\$/TL	18.5232	18.5514	▲ 0.15%
€/€	0.9808	0.9792	▼ -0.16%
\$/¥	144.60	144.89	▲ 0.20%
Altın	1,673.6	1,664.1	▼ -0.57%
Nasdaq*	11,287.9	11,278.4	▼ -0.08%

*Türkiye Açılışı Öncesi için belirtilen rakamlar, bir önceki günün kapanış verileridir.

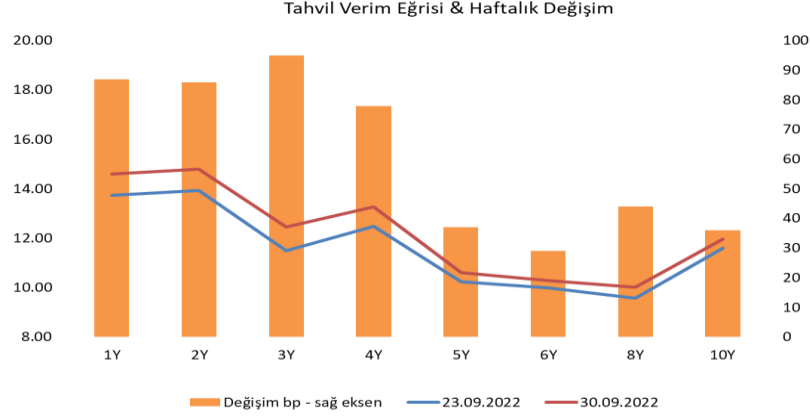
Türkiye - Ülke Risk Primleri (CDS)					
Değişimler	30/09/22	Günlük değ.	Haftalık değ.	Aylık değ.	Yıllık değ.
Türkiye 2 Yıllık	714.9	● -2.59%	● 6.67%	● 0.0%	● 91.0%
Türkiye 5 Yıllık	765.8	● -2.49%	● 6.00%	● 2.9%	● 77.8%
Türkiye 10 Yıllık	716.1	● -2.85%	● 4.48%	● 2.6%	● 53.1%

Tahvil ve Döviz Piyasasında Fiyatlamalar

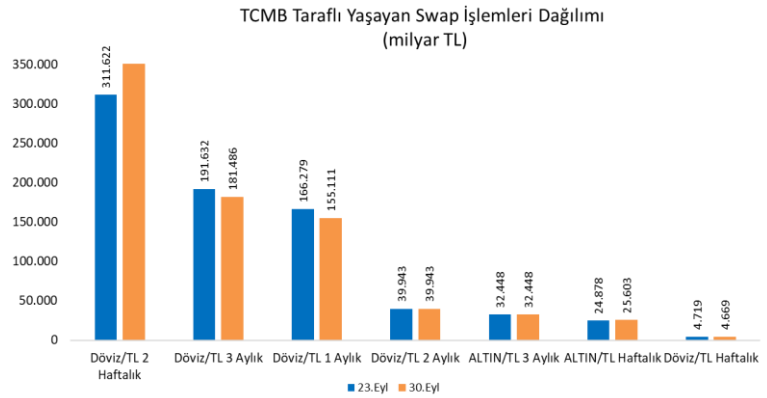
ABD'de çekirdek enflasyon verisinin beklentilerin üstünde geldiği günde Dolar Endeksi yataya yakın seyirle 112,1, euro/dolar paritesi 0,9802 ve 1,1170 seviyesinden günü tamamladı. ABD tahvil faizlerinde yükseliş izlenirken küresel tahvillerde toparlanma izlendi. Bu kapsamda, ABD 10 yıllık tahvil faizi 4 bp artışla %3,83, Almanya 10 yıllık tahvil faizi 7 bp azalışla %2,11, İtalya 10 yıllık tahvil faizi 13 bp azalışla %4,52 ve İngiltere 10 yıllık tahvil faizi 5 bp azalışla %4,09 seviyesine geriledi. Hazine Eurobondlarında sınırlı satıcılı seyir izlenirken, 2033 vadeli Eurobond faizi 17 bp artışla %10,83 seviyesine yükseldi. Yurtiçi TL tahvil piyasalarında işlem hacmi 3,5 milyar TL'ye gerilerken, 2 yıl vadeli gösterge tahvil bileşik faizinde 25 bp artışla %15,06 ve 10 yıl vadeli gösterge tahvil bileşik faizi 6 bp artışla %11,99 seviyesinden günü tamamladı. Diğer yandan Hazine Ekim- Aralık dönemi iç borçlanma stratejisini açıkladı. Programa göre Hazine'nin Ekim ayında 61,6 milyar TL'lik itfasına karşılık 53,7 Milyar TL'si ihaleden olmak üzere toplam 61,8 milyar TL'lik iç borçlanma hedefi bulunuyor

TCMB 90 milyar TL'lik haftalık repo dönüşünü 28 milyar TL olarak yenilerken, APİ ile haftalık repo fonlama tutarı 280 milyar TL'ye geriledi. BIST kotasyon repo kanalından gecelik vadede 7,8 milyar TL fonlama sağladı. Ayrıca kotasyon swap işlemlerinden 2,5 milyar TL ve Dolar/TL swap ihalesi ile 16 milyar TL aynı gün valörlü ilave fonlama sağladı.

TCMB swap işlemleriyle piyasayı fonlamaya devam ederken, Cuma günü itibarıyla yaşayan swap işlemleri toplamı önceki haftaya göre 61 milyar TL artarak 832,5 milyar TL seviyesinde gerçekleşti. Genel olarak bakıldığında ise haftalık repo fonlaması dahil toplam fonlama tutarı önceki haftaya göre 48,4 milyar TL artarak 1,12 trilyon TL seviyesinde oluştu.



Dönem	Mayıs 22	Haziran 22	Temmuz 22	Ağustos 22	30.09.22
Dönem Sonu TLREF Endeksi	1553,03	1571,43	1590,72	1609,14	1627,43
Aylık Ortalama	13,99%	14,34%	14,37%	13,56%	12,90%
PPK Toplantı Tarihi	20.10.2022	Perşembe	Günlük TLREF Oranı		12,89%



Yurt İçi Haberler

Uluslararası kredi derecelendirme kurumu Standart & Poor's (S&P), Türkiye'nin kredi notunu "B+"dan "B"ye indirdi, görünümünü ise "durağan"da bıraktı. Kurumdan Türkiye'nin ekonomisine ilişkin yapılan açıklamada, gevşek para ve maliye politikası düzenlemeleri, düşük net döviz rezerv seviyelerinin, finansal istikrar ve kamu maliyesi üzerindeki etkileriyle birlikte, Türk lirasının yenilenen oynaklığına ilişkin kırılganlığı beraberinde getirdiği belirtildi ve Türkiye'nin dış pozisyonunun önemli bir kredi zayıflığı olmaya devam ettiği belirtildi.

İstanbul Ticaret Odası (İTO) Eylül 2022 Fiyat İndeksleri açıkladı. Buna göre, Eylül ayında İstanbul'da; perakende fiyat hareketlerinin göstergesi olan İstanbul Ücretliler Geçinme İndeksi aylık %6,06, toptan fiyat hareketlerini yansıtan Toptan Eşya Fiyatları indeksi ise %2,94 oranında arttı. Yıllık bazda İTO perakende enflasyonu %99,9'dan %107,42'ye yükselirken Toptan Eşya Fiyatları İndeksinde ise artış yıllık %98,17 olarak gerçekleşti.

TÜİK verilerine göre Ağustos'ta dış ticaret açığı, bir önceki aydaki 10,7 milyar dolardan 11,2 milyar dolara yükselirken geçen yılın aynı döneminde kaydedilen 4,3 milyar doların önemli oranda üzerine çıktı. Böylece, 12 aylık dış ticaret açığındaki artış, açığın Temmuz sonundaki 82,9 milyar dolardan Ağustos sonunda 89,8 milyar dolara yükselmesiyle devam etti.

BOTAŞ, doğalgaz tüketici fiyatlarına yönelik tarifelerde değişikliğe gitti. BOTAŞ'tan alınan bilgiye göre, 1 Ekim 2022 tarihinden geçerli olmak üzere belli müşteri gruplarına uygulanacak satış fiyatları, Türkiye Organize Toptan Doğalgaz Satış Piyasası'nda belirlenen Günlük Referans Fiyat'a (GRF) endeksledi. Buna göre doğalgaz fiyatları, sektörler göre değişen oranlarda arttı. Turizm sektörünün tüketimine %25 artış gelirken, demir çelik, cam, çimento gibi ağır sanayi sektörlerinin tükettiği gazın fiyatlarına %50'ye yakın oranda artış yapıldı.

Yurt Dışı Haberler

Michigan Üniversitesi, Amerikalı tüketicilerin eğilimleri doğrultusunda hazırladığı Eylül ayına ilişkin Tüketici Güven Endeksi nihai verilerini açıkladı. Buna göre, Tüketici Güveni, Eylül'de geçen aya kıyasla 0,4 puan artarak 58,6 değerine yükseldi. Söz konusu veri aşağı yönlü revize edilirken Eylül ayına ait öncü veri 59,5 olarak açıklanmıştı. Aşağı yönlü revizyona rağmen 5 ayın en yüksek seviyesinde kalmaya devam eden tüketici güven endeksi, Ağustos'ta 58,2 olarak kaydedilmişti.

ABD Ticaret Bakanlığı'nın verilerine göre Fed'in enflasyon hedeflemesi için yakından izlediği PCE fiyat endeksi %0,3 ile tahminlerin üzerinde arttı. PCE yıllık bazda da %6,2 arttı ve Fed'in %2'lik hedefini aştı. Çekirdek PCE endeksi aylık %0,6, yıllık %4,9 arttı. Tüm rakamlar enflasyonun önceki aya kıyasla ivmelendiğini ve analist tahminlerini aştığını gösterdi. Kişisel gelirler %0,3, harcamalar %0,4 arttı.

Rus hükümeti, dost olmayan ülkelerin kara yolu taşımacılığında Rusya topraklarını kullanmalarını yasakladı. Rusya Başbakanı Mihail Mişustin tarafından imzalanan kararnameye göre, dost olmayan ülkelerin kara yolu taşımacılığında Rusya topraklarını kullanmalarına artık izin verilmeyecek. Çeşitli gıda, giyim ve teknolojik ürünlerin yanı sıra tıbbi malzemeler yasaktan muaf tutuldu.

OPEC ülkeleri ile Rusya gibi müttefiklerini birleştiren **OPEC+**, Mart 2020'den bu yana ilk kez Viyana'da yüz yüze buluşuyor. OPEC kaynaklarının Pazar günü verdiği demeçte, OPEC+'ın 5 Ekim'deki toplantısında günde bir milyon varilden fazla bir petrol üretim kesintisini göz önünde bulundurduğunu belirtti.

İtalyan enerji şirketi ENI, Rus enerji şirketi Gazprom'dan gaz akışının Cumartesi günü itibarıyla durduğunu bildirdi. İtalyan enerji şirketi ENI yetkilisi de cumartesi günü itibarıyla Avusturya'nın Slovakya üzerinden gaz temin ettiğini, buradan İtalya'ya gaz akışının yeniden başlaması için Gazprom ile temas halinde olduklarını bildirdi.

Şirket Haberleri

Alarko Holding (ALARK, Nötr): Pay geri alım işlemleri kapsamında; 30.09.2022 tarihinde Borsa İstanbul'da pay başına 55,85 TL - 55,60 TL (ağırlıklı ortalama 55,72 TL) fiyat aralığından toplam 7.000 TL nominal değerli ALARK payları geri alındı. Bu işlemlerle birlikte, 30.09.2022 tarihi itibarıyla geri alınan payların toplam nominal değeri 1.586.114 TL olup, bu payların sermayeye oranı %0,3646'ya ulaştı.

Hisse Verileri		Piyasa Çarpanları	
Hisse Kodu	ALARK	F/K	5,8
Cari Fiyat (TL)	58,75	FD/FAVÖK	64,0
52H En Yüksek (TL)	69,55	FD/Satışlar	6,1
52H En Düşük (TL)	8,08	PD/DD	3,7
Piyasa Değeri (mn TL)	25.556,3	Relatif Performans	
Piyasa Değeri (mn USD)	1.381,1	S1H	-10,7%
Halka Açıklık Oranı (%)	26%	S1A	23,7%
Endeks Payı (BIST100)	0,8%	S3A	46,9%
Temettü Verimi	0,4%	S1Y	461,3%
3A Hacim (mn TL)	377,3	YB	306,7%

Kontrolmatik (KONTR, Pozitif): Şirket ile yabancı bir müşterisi arasında, 132/33kV anahtar teslim trafo merkezi yapımı işi karşılığında toplam bedeli 6.730.000 USD olan yurt dışı satış sözleşmesi imzalandı.

Hisse Verileri		Piyasa Çarpanları	
Hisse Kodu	KONTR	F/K	56,1
Cari Fiyat (TL)	58,30	FD/FAVÖK	61,7
52H En Yüksek (TL)	62,50	FD/Satışlar	13,0
52H En Düşük (TL)	10,94	PD/DD	29,5
Piyasa Değeri (mn TL)	11.660,0	Relatif Performans	
Piyasa Değeri (mn USD)	630,1	S1H	22,6%
Halka Açıklık Oranı (%)	34%	S1A	43,2%
Endeks Payı (BIST100)	0,5%	S3A	72,6%
Temettü Verimi	0,1%	S1Y	280,9%
3A Hacim (mn TL)	215,7	YB	301,1%

Skor Kart: Şirketler ile ilgili Skor Kart'lara [buradan](#) ulaşabilirsiniz. Hisse senedine ilişkin güncel piyasa verilerinin yanı sıra, şirketin son 16 çeyreğine ilişkin önemli rasyo ve finansal verilerinin sunulduğu bir data setidir. Skor Kart ile bilanço dönemlerini takip edebilir, şirket bilançoları dahil tüm finansal verilere ulaşabilir ve güvenli yatırımın avantajlarından faydalanabilirsiniz.

Şirket Haberleri

Anel Elektrik (ANELE, Pozitif): Hatırlanacağı üzere 4.09.2022 tarihinde paylaşılan, Türkiye'nin Otomobili Girişim Grubu (TOGG) Gemlik Kampüs projesi PD Workshop tesisleri elektrik işlerinin yapılmasına yönelik devam eden sözleşmeye ek zeyilname, proje işvereni Yapı Merkezi İnşaat ve Sanayi A.Ş. ile şirket arasında imzalandı. Bahse konu ek iş kapsamı 48.950.000 Türk Lirasıdır. Projenin 2023 yılının ilk çeyreğinde tamamlanması planlanmaktadır.

Hisse Verileri		Piyasa Çarpanları	
Hisse Kodu	ANELE	F/K	---
Cari Fiyat (TL)	3,68	FD/FAVÖK	---
52H En Yüksek (TL)	3,90	FD/Satışlar	0,8
52H En Düşük (TL)	1,95	PD/DD	1,3
Piyasa Değeri (mn TL)	975,2	Relatif Performans	
Piyasa Değeri (mn USD)	52,7	S1H	2,6%
Halka Açıklık Oranı (%)	31%	S1A	18,6%
Endeks Payı (BIST100)	0,0%	S3A	35,8%
Temettü Verimi	0,0%	S1Y	-50,1%
3A Hacim (mn TL)	22,1	YB	-25,7%

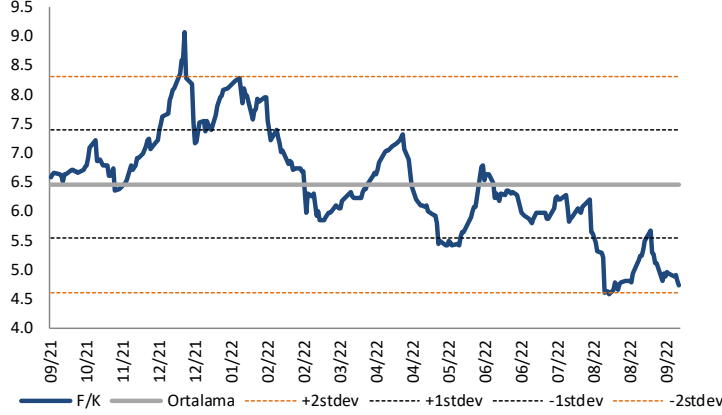
MLP Sağlık (MPARK, Nötr): Pay geri alım işlemleri kapsamında; 30.09.2022 tarihinde Borsa İstanbul'da pay başına 48,00 TL – 48,20 TL (ağırlıklı ortalama 48,11 TL) fiyat aralığından toplam 11.000 TL nominal değerli MPARK payları geri alındı. Bu işlemlerle birlikte, 30.09.2022 tarihi itibarıyla geri alınan payların toplam nominal değeri 3.900.529 TL olup, bu payların sermayeye oranı %1,8749'a ulaştı.

Hisse Verileri		Piyasa Çarpanları	
Hisse Kodu	MPARK	F/K	14,2
Cari Fiyat (TL)	49,24	FD/FAVÖK	6,4
52H En Yüksek (TL)	49,36	FD/Satışlar	1,5
52H En Düşük (TL)	25,18	PD/DD	8,9
Piyasa Değeri (mn TL)	10.243,8	Relatif Performans	
Piyasa Değeri (mn USD)	553,6	S1H	6,8%
Halka Açıklık Oranı (%)	35%	S1A	21,8%
Endeks Payı (BIST100)	0,0%	S3A	18,7%
Temettü Verimi	0,0%	S1Y	-46,9%
3A Hacim (mn TL)	34,8	YB	-6,3%

Skor Kart: Şirketler ile ilgili Skor Kart'lara [buradan](#) ulaşabilirsiniz. Hisse senedine ilişkin güncel piyasa verilerinin yanı sıra, şirketin son 16 çeyreğine ilişkin önemli rasyo ve finansal verilerinin sunulduğu bir data setidir. Skor Kart ile bilanço dönemlerini takip edebilir, şirket bilançoları dahil tüm finansal verilere ulaşabilir ve güvenli yatırımın avantajlarından faydalanabilirsiniz.

Çarpanlar Bazında BIST

BIST 100 F/K (Cari)

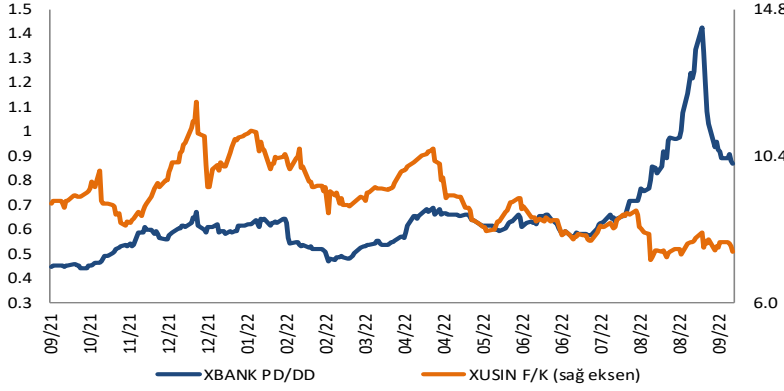


BIST100 F/K Çarpanı (Cari)

	Son 3 Ay	Son 1 Yıl
Kapanış		4.72x
Minimum	4.58x	4.58x
Maksimum	6.28x	9.06x
Ortalama	5.44x	6.46x
Minimuma Uzaklık	0.15x	0.15x
Maksimuma Uzaklık	-1.56x	-4.33x
Performans	-17.6%	-25.5%

Mevcut durumda, son üç aylık ortalama çarpan seviyesine %15; son bir yıllık ortalama çarpan seviyesine %36.7 yakınız.

XBANK PD/DD (Cari) / XUSIN F/K (Cari)

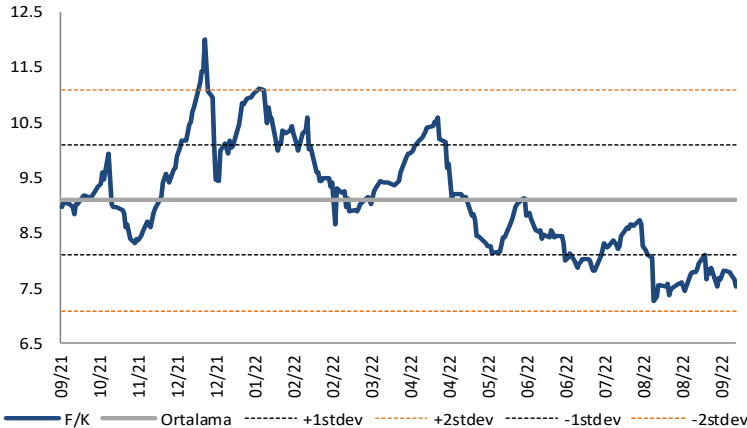


XBANK PD/DD Çarpanı (Cari)

	Son 3 Ay	Son 1 Yıl
Kapanış		0.87x
Minimum	0.57x	0.44x
Maksimum	1.42x	1.42x
Ortalama	0.83x	0.64x
Minimuma Uzaklık	0.30x	0.43x
Maksimuma Uzaklık	-0.55x	-0.55x
Performans	43.6%	106.8%

Mevcut durumda, son üç aylık ortalama çarpan seviyesine %5; son bir yıllık ortalama çarpan seviyesine %26.6 yakınız.

XUSIN F/K (Cari)



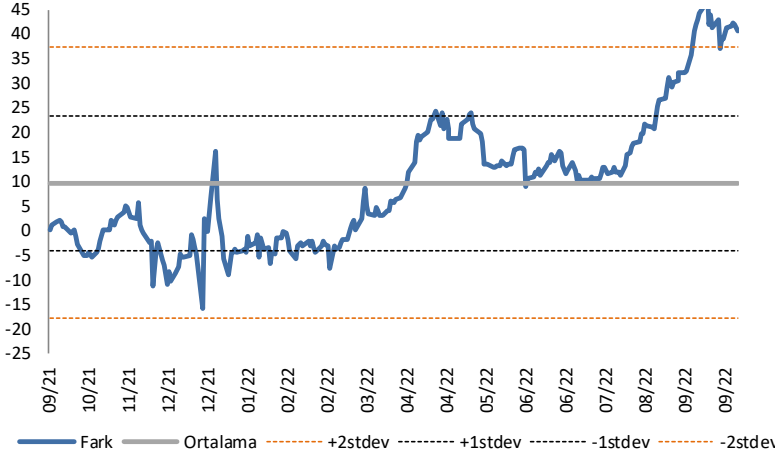
XUSIN F/K Çarpanı (Cari)

	Son 3 Ay	Son 1 Yıl
Kapanış		7.53x
Minimum	7.28x	7.28x
Maksimum	8.74x	12.01x
Ortalama	7.94x	9.10x
Minimuma Uzaklık	0.25x	0.25x
Maksimuma Uzaklık	-1.21x	-4.48x
Performans	-4.2%	-9.6%

Mevcut durumda, son üç aylık ortalama çarpan seviyesine %5; son bir yıllık ortalama çarpan seviyesine %20.8 yakınız.

BIST vs MSCI GOÜ Piyasa Göstergeleri

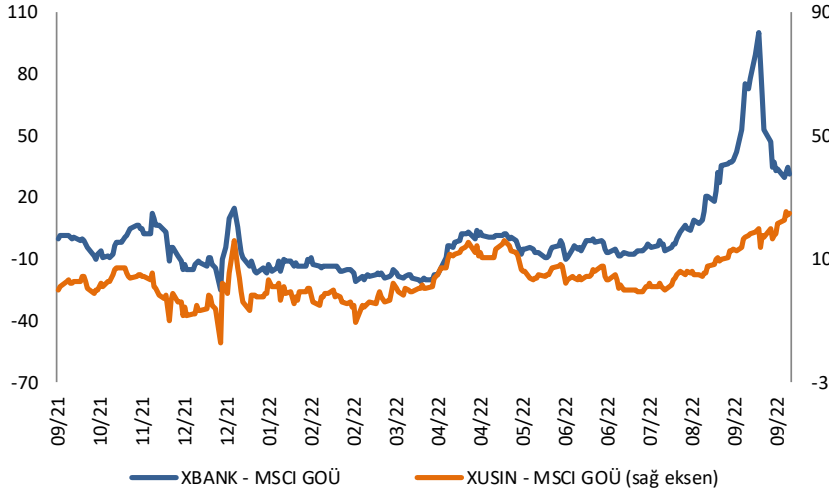
BIST100 - MSCI GOÜ

BIST 100 - MSCI GOÜ Endeksi Farkı
(Normalize Edilmiş)

	Son 3 Ay	Son 1 Yıl
Kapanış		39.13
Minimum	10.3	-15.9
Maksimum	50.0	50.0
Ortalama	25.5	9.7
Minimuma Uzaklık	28.9	55.0
Maksimuma Uzaklık	-10.9	-10.9
Performans	-11.2%	-29.0%

Mevcut durumda, son üç aylık ortalama seviyeye 13.7 puan; son bir yıllık ortalama seviyeye 29.4 puan yakınınız.

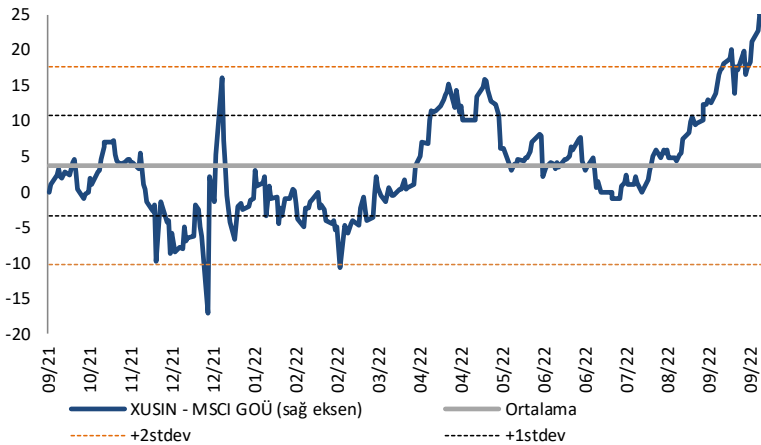
XBANK - MSCI GOÜ / XUSIN - MSCI GOÜ

XBANK - MSCI GOÜ Bankacılık Endeksi Farkı
(Normalize Edilmiş)

	Son 3 Ay	Son 1 Yıl
Kapanış		29.8
Minimum	-8.7	-25.3
Maksimum	99.9	99.9
Ortalama	21.1	-0.3
Minimuma Uzaklık	38.5	55.0
Maksimuma Uzaklık	-70.2	-70.2
Performans	-4.4%	-12.9%

Mevcut durumda, son üç aylık ortalama seviyeye 8.7 puan; son bir yıllık ortalama seviyeye 30.1 puan yakınınız.

XUSIN - MSCI GOÜ Sanayi Endeksi

XUSIN - MSCI GOÜ Sanayi Endeksi Farkı
(Normalize Edilmiş)

	Son 3 Ay	Son 1 Yıl
Kapanış		23.2
Minimum	-0.9	-17.0
Maksimum	25.2	25.2
Ortalama	8.9	3.8
Minimuma Uzaklık	24.1	40.3
Maksimuma Uzaklık	-2.0	-2.0
Performans	-8.4%	-20.8%

Mevcut durumda, son bir yıllık ortalama seviyeye 19.4 puan uzağınız.

AKLIN YOLU AÖS

AÖS, Google Play ve App Store'da!
Geç kalmadan akıllı telefonunuza yükleyin.

Sonuç veren yatırım kararlarının
püf noktası, finans piyasalarını
doğru yorumlamaktır.
Kişisel finansal asistanınız
AÖS'le tanışın,
akıl odaklı öneriler sayesinde
yatırım deneyiminizi iyileştirin.



3.10.2022

Haftalık Veri Takvimi						
Tarih	TSİ	Ülke	Açıklanacak Veri	Dönemi	Beklenti	Önceki
3 Ekim	02:50	Japonya	Tankan İmalat Endeksi	3.Çeyrek	11	9
3 Ekim	02:50	Japonya	Tankan Sermaye Harcamaları	3.Çeyrek	18.9%	18.6%
3 Ekim	02:50	Japonya	Tankan İmalat Görünüm Endeksi	3.Çeyrek	11	10
3 Ekim	02:50	Japonya	Tankan İmalat Dışı Endeks	3.Çeyrek	13	13
3 Ekim	02:50	Japonya	Tankan İmalat Dışı Görünüm	3.Çeyrek	15	13
3 Ekim	02:50	Japonya	BoJ Tutanaklar			
3 Ekim	03:30	Japonya	Jibun Bank İmalat PMI (Final)	Eylül	-	51.0
3 Ekim	10:00	Türkiye	TÜFE (Aylık)	Eylül	3.10%	1.46%
3 Ekim	10:00	Türkiye	TÜFE (Yıllık)	Eylül	83.22%	80.21%
3 Ekim	10:00	Türkiye	Çekirdek TÜFE Endeksi (Yıllık)	Eylül	68.30%	66.08%
3 Ekim	10:00	Türkiye	S&P Global İmalat PMI	Eylül	-	47.4
3 Ekim	10:55	Almanya	S&P Global İmalat PMI (Final)	Eylül	-	48.3
3 Ekim	11:00	Euro Bölgesi	S&P Global İmalat PMI (Final)	Eylül	-	48.5
3 Ekim	16:05	ABD	FED Yetkilisi Bostic'in Konuşması			
3 Ekim	16:45	ABD	S&P Global İmalat PMI (Final)	Eylül	51.8	51.8
3 Ekim	17:00	ABD	ISM İmalat PMI	Eylül	52.4	52.8
3 Ekim	17:00	ABD	ISM Ödenen Fiyatlar	Eylül	52.0	52.5
3 Ekim	22:00	ABD	FED Yetkilisi Williams'ın Konuşması			
4 Ekim	02:30	Japonya	Tokyo TÜFE (Yıllık)	Eylül	2.9%	2.9%
4 Ekim	02:30	Japonya	Tokyo Çekirdek TÜFE (Yıllık)	Eylül	1.6%	1.4%
4 Ekim	12:00	Euro Bölgesi	ÜFE (Aylık)	Eylül	-	4.0%
4 Ekim	12:00	Euro Bölgesi	ÜFE (Yıllık)	Eylül	-	37.9%
4 Ekim	15:30	Euro Bölgesi	AMB Yetkilisi Centeno'nun Konuşması			
4 Ekim	16:00	ABD	FED Yetkilisi Logan'ın Konuşması			
4 Ekim	16:00	ABD	FED Yetkilisi Williams'ın Konuşması			
4 Ekim	16:15	ABD	FED Yetkilisi Mester'in Konuşması			
4 Ekim	17:00	ABD	Dayanıklı Mal Siparişleri (Final)	Ağustos	-	-0.2%
4 Ekim	17:00	ABD	Çekirdek Dayanıklı Mal Siparişleri (Final)	Ağustos	-	0.2%
4 Ekim	17:00	ABD	Fabrika Siparişleri	Ağustos	0.2%	-1.0%
4 Ekim	17:00	ABD	Sermaye Malı Siparişleri	Ağustos	-	1.3%
4 Ekim	17:00	ABD	Sermaye Malı Teslimatları	Ağustos	-	0.3%
4 Ekim	17:00	ABD	JOLTS Açık İş Başvuruları	Ağustos	-	11239K
4 Ekim	20:00	ABD	FED Yetkilisi Daly'in Konuşması			
5 Ekim	03:30	Japonya	Jibun Bank Hizmet PMI	Eylül	-	51.9
5 Ekim	03:30	Japonya	Jibun Bank Bileşik PMI	Eylül	-	50.9
5 Ekim	09:00	Almanya	İhracat (Aylık)	Ağustos	-	-2%
5 Ekim	09:00	Almanya	İthalat (Aylık)	Ağustos	-	-1.5%
5 Ekim	09:00	Almanya	Dış Ticaret Dengesi (milyar euro)	Ağustos	-	5.4
5 Ekim	10:55	Almanya	S&P Global Hizmet PMI (Final)	Eylül	-	45.4
5 Ekim	11:00	Euro Bölgesi	S&P Global Hizmet PMI (Final)	Eylül	-	48.9
5 Ekim	15:15	ABD	ADP İşsizlikteki Değişim	Eylül	200K	132K
5 Ekim	15:30	ABD	Dış Ticaret Dengesi (milyar dolar)	Ağustos	-67.9	-70.7
5 Ekim	16:45	ABD	S&P Global Hizmet PMI (Final)	Eylül	-	49.2
5 Ekim	17:00	ABD	ISM Hizmet Endeksi	Eylül	56.5	56.9
5 Ekim	23:00	ABD	FED Yetkilisi Bostic'in Konuşması			
6 Ekim	09:00	Almanya	Fabrika Siparişleri (Aylık)	Ağustos	-0.5%	-1.1%
6 Ekim	09:00	Almanya	Fabrika Siparişleri (Yıllık)	Ağustos	-	-13.6%
6 Ekim	12:00	Euro Bölgesi	Perakende Satışlar (Aylık)	Ağustos	-	0.3%
6 Ekim	12:00	Euro Bölgesi	Perakende Satışlar (Yıllık)	Ağustos	-	-0.9%
6 Ekim	14:30	Euro Bölgesi	AMB Eylül Ayı Toplantı Tutanakları			
6 Ekim	15:30	ABD	Haftalık İşsizlik Maaşı Başvuruları	1 Ekim	-	193K
6 Ekim	15:30	ABD	Devam Eden İşsizlik Başvuruları	24 Eylül	-	1347K
6 Ekim	20:00	ABD	FED Yetkilisi Evans'ın Konuşması			
6 Ekim	20:00	ABD	FED Yetkilisi Cook'un Konuşması			
7 Ekim	01:30	ABD	FED Yetkilisi Mester'in Konuşması			
7 Ekim	09:00	Almanya	Sanayi Üretimi (Aylık)	Ağustos	-0.5%	-0.3%
7 Ekim	09:00	Almanya	Sanayi Üretimi (Yıllık)	Ağustos	-	-1.1%
7 Ekim	09:00	Almanya	Perakende Satışlar (Aylık)	Ağustos	-1.0%	1.9%
7 Ekim	09:00	Almanya	Perakende Satışlar (Yıllık)	Ağustos	-5.0%	-5.5%
7 Ekim	09:00	Almanya	İthalat Fiyat Endeksi (Aylık)	Ağustos	2.2%	1.4%
7 Ekim	09:00	Almanya	İthalat Fiyat Endeksi (Yıllık)	Ağustos	29.6%	28.9%
7 Ekim	15:30	ABD	Tarım Dışı İstihdam	Eylül	250K	315K
7 Ekim	15:30	ABD	İşsizlik Oranı	Eylül	3.7%	3.7%
7 Ekim	15:30	ABD	İmalat Bordro Değişimleri	Eylül	20K	22K
7 Ekim	15:30	ABD	Ortalama Saatlik Kazançlar (Aylık)	Eylül	0.3%	0.3%
7 Ekim	15:30	ABD	Ortalama Saatlik Kazançlar (Yıllık)	Eylül	5.1%	5.2%
7 Ekim	15:30	ABD	İş Gücüne Katılım Oranı	Eylül	-	62.4%
7 Ekim	17:00	ABD	FED Yetkilisi Williams'ın Konuşması			
7 Ekim	17:30	Türkiye	Nakit Dengesi	Eylül	-	28.7B

Kaynak: Bloomberg, TCMB, TÜİK, HLY Araştırma



HalkYatirimMenkulDeğerlerA.S



company/halk-yatirim-menkul-degerler



halkyatirim



halkyatirim

Halk Yatırım Araştırma



Halkyatirimarastirma@halkyatirim.com.tr



+90 212 314 81 81

Halk Yatırım Araştırma

Banu KIVCI TOKALI	Araştırma Direktörü	BTokali@halkyatirim.com.tr +90 212 314 81 88
İlknur TURHAN	Müdür Perakende, Cam, Çimento, GYO, Mobilya, Gıda	ITurhan@halkyatirim.com.tr +90 212 314 81 85
Ebru USTA	Yönetmen Strateji, Makroekonomi, Bankacılık	EUsta@halkyatirim.com.tr +90 212 314 82 16
Ayşegül BAYRAM	Uzman Strateji, Telekom, Madencilik, Savunma, Yazılım, Teknoloji	ABayram@halkyatirim.com.tr +90 212 314 87 30
Mehmet Bilal BİRCAN	Uzman Dayanıklı Tüketim, Bankacılık	MBircan@halkyatirim.com.tr +90 212 314 82 53
Emil ABDULLAYEV	Uzman Yardımcısı Demir-Çelik, Petrol & Gaz	EAbdullayev@halkyatirim.com.tr +90 212 314 87 24
Yasin SARIHAN	Uzman Yardımcısı Otomotiv	YSarihan@halkyatirim.com.tr +90 212 314 87 26

ÇEKİNCE

Bu rapor ve yorumlardaki yazılar, bilgiler ve grafikler yalnızca bilgi edinilmesi amacıyla derlenmiştir. Burada yer alan yatırım bilgi, yorum ve tavsiyeleri yatırım danışmanlığı kapsamında değildir. Yatırım danışmanlığı hizmeti, yetkili kuruluşlar tarafından kişilerin risk ve getiri tercihleri dikkate alınarak kişiye özel, imzalanacak yatırım danışmanlığı sözleşmesi çerçevesinde sunulmaktadır. Burada yer alan yorum ve tavsiyeler ise genel niteliktedir. Bu tavsiyeler mali durumunuz ile risk ve getiri tercihlerinize uygun olmayabilir. Bu nedenle, sadece burada yer alan bilgilere dayanarak yatırım kararı verilmesi beklentilerinize uygun sonuçlar doğurmayabilir. Halk Yatırım, bu bilgilerin doğru, eksiksiz ve değişmez olduğunu garanti etmez, bilgi eksikliği ve yanlışlığından hiçbir şekilde sorumlu tutulamaz. Raporda yer alan ifadeler, hiçbir şekilde alış veya satış teklifi olarak değerlendirilemez. Halk Yatırım'ın rapordaki bilgiler dolayısıyla ortaya çıkabilecek doğrudan ve dolaylı kazanç ve zararlarla ilgili herhangi bir sorumluluğu yoktur. Bu ileti 05 Kasım 2014 tarih ve 29166 sayılı Resmî Gazetede yayınlanan ve 01 Mayıs 2015 tarihinde yürürlüğü giren "Elektronik Ticaretin Düzenlenmesi Hakkında" çıkan kanunun 2.Maddesi c bendinde belirtilen Ticari Elektronik ileti kapsamında değildir.

